
**GODIŠNJE IZVJEŠĆE O STANJU DRUŠTVA
ZA 2023. GODINU**

ŠIBENIK, SVIBANJ 2024.

SADRŽAJ

1. OPĆI DIO	2
2. RAD STRUČNIH SLUŽBI	5
2.1. Služba gospodarenja otpadom	5
2.2. Služba zajedničkih poslova	8
3. FINACIJSKO POSLOVANJE	9
3.1. Prihodi	9
3.2. Rashodi	11
3.3. Rezultat poslovanja	12
3.4. Bilanca	13
4. ANGAŽIRANA OPREMA I RADNA SNAGA	15
4.1. Oprema	15
4.2. Radna snaga	16
5. KORIŠTENJE FONDA RADNOG VREMENA	18
6. PROVEDBA GODIŠNJEG PLANA POSLOVANJA	19
6.1. Plan rada	19
6.2. Plan kadrova	20
6.3. Plan investicija	20
6.4. Financijski plan	20
7. ZAKLJUČAK	24

1. OPĆI DIO

Društvo Bikarac d.o.o. osnovano je Odlukom Gradskog vijeća Grada Šibenika na 3. sjednici od 18. rujna 2013. godine i sukladno tome Odlukom skupštine društva GRADSKA ČISTOĆA d.o.o. od 24. prosinca 2013. godine u postupku podjele osnivanjem društva BIKARAC d.o.o., prijenosom jednog ili više dijelova imovine GRADSKA ČISTOĆA d.o.o. kao društva koje se dijeli a da to društvo ne prestaje, na novo društvo BIKARAC d.o.o., koje se osniva radi provođenja odvajanja s osnivanjem.

Rješenje o upisu podjele u sudski registar provedeno je 19. veljače 2014. godine. Sjedište društva je Šibenik, Narodnog preporoda 1. Registrirano je kod Trgovačkog suda u Zadru, Stalna služba Šibenik s matičnim brojem subjekta upisa (MBS) 110042951 i OIB: 68212264037. Osnivač Društva je Grad Šibenik.

Temeljni kapital društva sastoji se od jednog poslovnog udjela nominalne vrijednosti od 47.586.200 kuna (6.315.774,11¹ eura). Prilikom osnivanja društva temeljni kapital iznosio je 45.146.200 kuna. Odlukom Grada Šibenika, člana osnivača, temeljni kapital povećan je za iznos od 940.000 kuna unosom reinvestirane dobiti ostvarene u 2014. godini, te za iznos od 1.500.000 kuna, unosom reinvestirane dobiti ostvarene u 2016. godini.

Društvo upravlja županijskim centrom za gospodarenje otpadom, sufinanciranim sredstvima Europske unije, Fonda za zaštitu okoliša, Grada Šibenika i Ministarstva gospodarstva, gdje osigurava kontinuirano zbrinjavanje i obradu otpada sa područja Šibensko-kninske županije po visokim standardima.

<i>Naziv:</i>	BIKARAC d.o.o. Centar za gospodarenje otpadom Šibensko-kninske županije
<i>Skraćeni naziv:</i>	BIKARAC d.o.o.
<i>Sjedište društva:</i>	Ulica Narodnog preporoda 1, Šibenik
<i>Članovi društva-osnivači:</i>	Grad Šibenik 100%
<i>Šifra djelatnosti:</i>	38.21 – obrada i zbrinjavanje neopasnog otpada
<i>Matični broj:</i>	4175689
<i>OIB:</i>	68212264037
<i>IBAN:</i>	HR81 2390 0011 1990 0998 1 (Hrvatska poštanska banka)
<i>IBAN:</i>	HR86 2402 0061 1007 1994 8 (Erste banka)

Uprava:

- Robert Podrug direktor, zastupa društvo samostalno i pojedinačno, imenovan 17. lipnja 2022. godine

Nadzorni odbor:

- Joško Vučenović predsjednik Nadzornog odbora od 13. listopada 2021.
- Josipa Leontić zamjenica predsjednika Nadzornog odbora od 13. listopada 2021.
- Davor Aleksić član Nadzornog odbora od 23. rujna 2021.
- Neven Rak član Nadzornog odbora od 22. prosinca 2022.

¹ po fiksnom tečaju 7,53450

- Mate Brajković
- član Nadzornog odbora od 13. srpnja 2022.

U 2023. godini Nadzorni odbor održao je četiri sjednica.

Skupština Društva:

Skupštinu Društva čini gradonačelnik Grada Šibenika. U 2023. godini održane su dvije sjednice Skupštine Društva.

Djelatnost Društva:

Osnovne djelatnosti koje obavlja Društvo su iz domene komunalnih djelatnosti i određene su Odlukom Grada Šibenika. Društvo je osnovano s ciljem obavljanja djelatnosti zbrinjavanja otpada i prikupljanja papira, no Odlukom Gradskog vijeća Grada Šibenika odlučeno je da se djelatnost prikupljanja papira na teritorijalnom području grada Šibenika dodjeljuje društvu Zeleni grad Šibenik d.o.o. koje je također u vlasništvu Grada. Stoga je dana 31. prosinca 2019. godine društvo Bikarac d.o.o. prestalo sa obavljanjem djelatnosti prikupljanja papira, te je sukladno Ugovoru o darovanju broj 2075/19 doniralo društvu Zeleni grad Šibenik d.o.o. transportna sredstva i opremu vezanu uz obavljanje djelatnosti.

Društvo je registrirano za sljedeće djelatnosti:

- Djelatnost oporabe otpada
- Djelatnost prijevoza otpada
- Djelatnost trgovanja otpadom
- Djelatnost zbrinjavanja otpada
- Gospodarenje otpadom
- Prijevoz za vlastite potrebe

Društvo kontinuirano radi na poboljšanju i modernizaciji poslovnih procesa s ciljem podizanja kvalitete usluga te povećanja efikasnosti i ekonomičnosti poslovanja. Izgradnjom Regionalnog centra za gospodarenje otpadom ŠKŽ društvo je osiguralo modernu tehnologiju pomoću koje, oslanjajući se na vlastite stručne kadrove, osigurava zbrinjavanje i obradu otpada po najvišim standardima Europske unije. Centar za gospodarenje otpadom koji obuhvaća MBO postrojenje i dvije pretovarne stanice (Pirovac i Biskupija) počeo je sa radom 1. siječnja 2023. godine.

Krajem 2017. godine Društvo je certificiralo uvedene sustave upravljanja kvalitetom i upravljanja zaštitom okoliša (po međunarodnim normama EN ISO 9001:2015 i 14001:2015). Valjanost certifikata produljena je u prosincu 2023. godine. Društvo je u 2020. godini implementiralo FMC, Sustav

financijskog upravljanja i unutarnjih kontrola, kako bi se putem uspostavljenih načela, metoda i procesa unutarnjih kontrola ostvarili opći ciljevi i uspješno upravljanje.

Društvo ima svoje organe koji organiziraju, koordiniraju i nadziru rad i poslovanje.



Prema postojećim propisima (zakonima, uredbama i odlukama) Društvo je dužno trajno i nesmetano obavljati usluge i djelatnosti koje su mu povjerene, odnosno za koje je osnovano.

2. RAD STRUČNIH SLUŽBI

2.1. Služba gospodarenja otpadom

Obrada i zbrinjavanje otpada predstavlja temeljnu djelatnost Društva. U ovom dijelu radnog procesa angažiran je najveći dio osnovnih sredstava za rad (opreme), kao i radne snage.

Dana 1. ožujka 2018. godine s radom je započelo reciklažno dvorište u sklopu odlagališta Bikarac, gdje pravo odlaganja imaju samo fizičke osobe, a prikuplja se otpad po sljedećim šiframa:

Tablica 1. VRSTE OTPADA

ŠIFRA	VRSTA OTPADA	ŠIFRA	VRSTA OTPADA
15 01 02 20 01 39	Plastika	15 01 07	Stakleni ambalažni otpad
15 02 02*	Zauljeni filteri	16 01 03	Istrošene gume
16 01 04*	Antifriz, tekućine koje sadrže opasni otpad	16 01 07	Filteri za ulje
17 02 01 20 01 37*	Drvo	17 02 02 16 01 20	Staklo
20 01 11	Tekstil	20 01 21	Fluorescentne cijevi
20 01 26*	Stara ulja i masti	20 01 33*	Stari akumulatori
20 01 36*	Odbačena električna i elektronička oprema	20 02 01	Biorazgradivi otpad
20 03 07	Glomazni otpad	20 01 27*	Boje, tinte, ljepila i smole koje sadrže opasne tvari
20 01 28	Ostale boje, tinte, ljepila i smole nespomenute u 20 01 27	17 06 05*	Građevinski materijali koji sadrže opasni azbest
		* Oznaka za opasni otpad	

Ukupno zaprimljena količina otpada u Centru za gospodarenje otpadom u 2023. godini navedena je u sljedećoj tablici, usporedno s količinama za 2022. godinu iz čega je vidljivo da je ukupno zaprimljeno 2% otpada više.

Tablica 2. OBRAĐENI I ZBRINUTI OTPAD

RED. BR.	VRSTA OTPADA	ODLOŽENA KOLIČINA (t)		STRUKTURA (%)		INDEKS 2023/2022
		2023.	2022.	2023.	2022.	
1.	BIORAZGRADIVI OTPAD	415,18	688,06	0,72%	1,21%	0,60
2.	MJEŠANI KOMUNALNI OTPAD	30.700,89	30.898,55	53,24%	54,54%	0,99
3.	GLOMAZNI OTPAD	6.725,73	6.235,30	11,66%	11,01%	1,08
4.	OTPAD KOJI NIJE SPECIFICIRAN NA DRUGI NAČIN 19 09 99	263,58	383,58	0,46%	0,68%	0,69

5.	OSTACI NA SITIMA I GRABLJAMA	27	26,78	0,05%	0,05%	1,01
6.	OTPAD IZ PJESKOLOVA	39,3	40,56	0,07%	0,07%	0,97
7.	IZMIJEŠANI OTPAD SASTAVLJEN SAMO OD NEOPASNOG OTPADA	-	8,4	0,00%	0,01%	NP
8.	MIJEŠANI GRAĐEVINSKI I OTPAD KOJI NIJE NAVEDEN POD 17 09 01, 17 09 02 I 17 09 03	8.555,92	10.563,87	14,84%	18,65%	0,81
9.	ZEMLJA I KAMENJE KOJI NISU NAVEDENI POD 17 05 03	6.033,36	4.199,54	10,46%	7,41%	1,44
10.	DRVO IZ GRAĐEVINE	26,72	29,34	0,05%	0,05%	0,91
11.	MJEŠAVINA BETONA, OPEKE KOJI NISU NAVEDENI POD 17 01 06	145,02	163,36	0,25%	0,29%	0,89
12.	APSORBENSI, FILTARSKI MATERIJALI KOJI NISU NAVEDENI POD 15 02 02	77,86	100,14	0,14%	0,18%	0,78
13.	MULJEVI OD OBRADU URB.OTPADNIH VODA	381,76	116,8	0,66%	0,21%	3,27
14.	OSTACI OD ČIŠĆENJA ULICA	745,34	438,48	1,29%	0,77%	1,70
15.	PLASTIČNA AMBALAŽA		12,32	0,00%	0,02%	NP
16.	AMBALAŽA OD PAPIRA I KARTONA	560,3	698,78	0,97%	1,23%	0,80
17.	PLASTIKA IZ GRAĐEVINE	-	2,42	0,00%	0,00%	NP
18.	OTPAD KOJI NIJE SPECIFICIRAN NA DRUGI NAČIN 19 05 99	1.073,12	382,27	1,86%	0,67%	2,81
19.	PLASTIKA	-	32,71	0,00%	0,06%	NP
20.	ISTROŠENE GUME	-	4,56	0,00%	0,01%	NP
21.	AMBALAŽA OD DRVETA,	13,5	9,46	0,02%	0,02%	1,43
22.	MIJEŠANA AMBALAŽA	921,36	219,9	1,60%	0,39%	4,19
23.	OTPAD S TRŽNICA	92,2	57,74	0,16%	0,10%	1,60
24.	OSTALI OTPAD KOJI NIJE BIORAZGRADIV	-	59,96	0,00%	0,11%	NP
25.	OSTALI SASTOJICI KOMUNALNOG OTPADA KOJI NISU SPECIFICIRANI NA DRUGI NAČIN	-	251,76	0,00%	0,44%	NP
26.	MJEŠAVINE BITUMENA	870,18	72,44	1,51%	0,13%	12,01
27.	OSTALI OTPAD OD MEHANIČKE OBRADU	0,00	956,27	0,00%	1,69%	NP
U K U P N O		57.668,32	56.653,35	100,00%	100,00%	1,02

Gore navedeni otpad zbrinut je s područja grada Šibenika i prigradskih naselja, putem komunalnih društava iz Šibensko-kninske županije, građevinskih poduzeća, te ostalih korisnika.

Početak rada postrojenja za mehaničko-biološku obradu otpada u 2023. godini otpad zaprimljen u MBO postrojenju se obrađuje te se ponovno javlja pod drugim ključnim brojem i kao takav ide na

zbrinjavanje. Otpad nastao obradom miješanog komunalnog i glomaznog otpada u MBO postrojenju prikazan je u Tablici br. 2A.

Tablica 2A: OTPAD NASTAO OBRADOM MKO I GO U MBO POSTROJENJU

RED. BR.	VRSTA OTPADA	KOLIČINA 2023. (t)	STRUKTURA 2023. (%)
1.	OSTALI OTPAD OD MEHANIČKE OBRADNE	20.226,19	56,00%
2.	OTPAD IZ ŠUMARSTVA	7,24	0,02%
3.	KOMUNALNI OTPAD KOJI NIJE SPECIFICIRAN NA DRUGI NAČIN	261,64	0,72%
4.	TEKSTILI	21,58	0,06%
5.	OTPAD U OBLIKU PRAŠINE	747,62	2,07%
6.	PAPIR I KARTON	238,69	0,66%
7.	PLASTIČNA AMBALAŽA	261,89	0,73%
8.	VIŠESLOJNA AMBALAŽA	48,52	0,13%
9.	ŽELJEZO I LEGURE	188,28	0,52%
10.	OBOJENI METALI	40,51	0,11%
11.	GORIVO IZ OTPADA	2.040,20	5,65%
12.	OTPAD KOJI NIJE SPEC. NA DRUGI NAČIN 19 05 99	12.038,50	33,33%
	UKUPNO	36.120,86	100,00%

Dana 1. srpnja 2018. godine s radom je započela Pretovarna stanica Pirovac, gdje se prikuplja komunalni otpad iz okolnih općina (Pirovac, Murter, Tisno). Zaprimiteljna količina otpada tijekom 2023. godine u PS Pirovac je na razini prethodne godine.

Tablica 3. PRIKUPLJENI OTPAD U PS PIROVAC

MJESEC	MIJEŠANI KOMUNALNI OTPAD (t) 2023.	MIJEŠANI KOMUNALNI OTPAD (t) 2022.	MIJEŠANI KOMUNALNI OTPAD 2023./2022.
SIJEČANJ	148,3	157,82	0,94
VELJAČA	185,6	198	0,94
OŽUJAK	273,4	259,72	1,05
TRAVANJ	361,2	351,26	1,03
SVIBANJ	421,3	410,18	1,03
LIPANJ	660,5	621,98	1,06

SRPANJ	864,5	852,06	1,01
KOLOVOZ	1032,4	1051	0,98
RUJAN	582,3	567,04	1,03
LISTOPAD	301,12	302,12	1,00
STUDENI	257,4	266,84	0,96
PROSINAC	247,3	252,1	0,98
UKUPNO	5.335,32	5.290,12	1,01

Društvo prikuplja stari papir i karton koji prolazi proces baliranja. Balirani papir se zatim prodaje kao sekundarna sirovina.

Tablica 4. BALIRANI PAPIR

Balirani papir (t)	Balirani papir (t)	INDEKS	Ø baliranog papira (t) mjesečno	Ø baliranog papira (t) mjesečno
2023.	2022.	2023./2022.	2023.	2022.
789,99	698,78	1,13	65,83	58,23

Iz *Tablice 4.* vidljivo je da je u 2023. godini balirano 13% više papira nego u 2022. godini.

2.2. Služba zajedničkih poslova

U službi zajedničkih poslova obavljaju se financijsko-računovodstveni, pravni i kadrovski poslovi. Rad je organiziran u jednoj smjeni, a svi poslovi obavljaju se u sjedištu Društva.

3. FINANCIJSKO POSLOVANJE

3.1. Prihodi

Direktor Društva donio je Cjenik br. 2256/2022 nakon prethodne suglasnosti Nadzornog odbora, te Društvo temeljem istog ostvaruje prihode. U nastavu je prikazan izvadak iz Cjenika:

1. Miješani komunalni otpad – 81,00 Eur po toni
2. Glomazni otpad – 81,00 Eur po toni
3. Miješani građevinski otpad – 10,00 Eur po toni
4. Kamen i zemlja (iskop) – 5,00 Eur po toni
5. Biorazgradivi otpad – 50,00 Eur po toni
6. Nerazvrstani građevinski otpad – 50,00 Eur po toni.

U 2023. godini Društvo je ostvarilo prihode u ukupnom iznosu od 5.773.726,72 Eur što je 3.646.081,78 Eur više od ostvarenih prihoda u 2022. godini kada su ukupni prihodi iznosili 2.127.644,94 Eur. Struktura ostvarenih prihoda prikazana je u sljedećoj tablici.

Tablica 5. PRIHODI

RB	VRSTA PRIHODA	2023. godina (Eur)	struktura u 2023. g (%)	2022. godina (Eur)	struktura u 2022. g (%)	INDEKS 2023/2022
A	POSLOVNI PRIHODI	4.021.367	69,65%	1.830.766	86,05%	2,20
1A	Prihodi od MKO	2.532.599	43,86%	1.556.641	73,16%	NP
1B	Prihodi od glomaznog otpada	647.321	11,21%	0	0,00%	NP
1C	Prihodi od miješane ambalaže	68.206	1,18%	0	0,00%	NP
1D	Prihodi od plastike	11.474	0,20%	0	0,00%	NP
1.	Ukupno prihodi od MKO	3.259.600		1.556.641		2,09
2.	Prihodi od zemlje i kamenja	58.767	1,02%	25.437	1,20%	2,31
3.	Prihodi od građevinskog otpada	163.381	2,83%	67.871	3,19%	2,41
4.	Prihodi od nerazvrstanog građ. otpada	82.799	1,43%	149.685	7,04%	0,55
5.	Prihodi od otpada koji ide na zbrinjavanje ili skladištenje	372.138	6,45%	0	0,00%	NP
6.	Prihodi od specifičnog otpada	11.340	0,20%	243	0,01%	NP
7.	Prihodi od vl. proizvodnje el. energije	1.423	0,02%	1.349	0,06%	1,05
8.	Prihodi od prodaje korisnog otpada	71.919	1,25%	14.759	0,69%	4,87
9.	Prihodi od korištenja PS Pirovac	0	0,00%	14.781	0,69%	NP
B	OSTALI POSLOVNI PRIHODI	1.746.627	30,25%	294.845	13,86%	5,92

1.	Prihodi - ukidanje pasivnih vremenskih razgraničenja	1.516.771	26,27%	169.169	7,95%	8,97
2.	Prihodi od dotacija za Projekt (tehnička pomoć, usluge vidljivosti)	28.958	0,50%	90.742	4,26%	0,32
3.	Prihodi od naknadno naplaćenih potraživanja	4.305	0,07%	996	0,05%	4,32
4.	Prihodi od refundacija za rad radnika	43.207	0,75%	5.756	0,27%	7,51
5.	Prihodi od subvencija države (el.energija)	151.397	2,62%	25.199	1,18%	6,01
6.	Ostali poslovni prihodi	1.989	0,03%	2.983	0,14%	0,67
C	FINANCIJSKI PRIHODI	5.732	0,10%	2.033	0,10%	2,82
	UKUPNO	5.773.726	100,00%	2.127.645	100%	2,71

Zbog početka rada MBO postrojenja i novog načina obrade i zbrinjavanja otpada poslovni prihodi nisu usporedivi po kategorijama otpada (NP).

Poslovni prihodi odnose se na prihode od obrade i zbrinjavanja otpada, a u 2023. godini u ukupnom iznosu su veći 120% u odnosu na 2022. godinu.

Ostali poslovni prihodi uključuju:

- prihode od ukidanja pasivnih vremenskih razgraničenja odnosno prihode ostvarene od primitka bespovratnih sredstava za nabavu dugotrajne materijalne imovine. To su građevinski objekti i ulazno-izlazna zona na odlagalištu, pretovarna stanica Pirovac i Biskupija, strojevi i oprema nabavljeni kroz Projekt Izgradnja CGO Bikarac – faza II., oprema za reciklažno dvorište, tehnološki nasip i hala za smještaj balirke;
- prihode od dotacija odnosno prihode od bespovratnih sredstva dobivene od EU, FZOEU, Grada Šibenika te Ministarstva regionalnog razvoja i fondova EU za tehničku pomoć i upravljanje projektom, te usluge vidljivosti i promidžbe vezano uz Projekt izgradnje CGO Bikarac – faza II.;
- prihode od naknadno naplaćenih potraživanja odnosno prihode koji su prethodno stavljeni na vrijednosno usklađenje zbog nemogućnosti naplate u dogovorenim rokovima dospijeća, a naplaćeni su u 2023. godini;
- prihode od refundacija za rad radnika koje je Društvo ostvarilo temeljem subvencija HZZ-a;
- prihode od subvencija države vezanih uz subvencioniranu cijenu električne energije;
- ostale poslovne prihode.

Financijski prihodi odnose se na prihode po osnovi kamata (redovnih i zatezних) i prihode od naplate šteta.

3.2. Rashodi

U 2023. godini ukupni rashodi iznosili su 5.043.515,94 Eur. To je 2.639.377,28 Eur odnosno 110% više nego 2022. godine kada su ukupni rashodi iznosili 2.404.138,66 Eur. Kretanje ukupnih rashoda po vrstama prikazuje sljedeća tablica.

Tablica 6. RASHODI

RB	VRSTA RASHODA	2023.	struktura u 2023.(%)	2022.	struktura u 2022.(%)	INDEKS 2023/2022
A	POSLOVNI RASHODI	4.969.816	98,54%	2.370.481	98,60%	2,10
1.	Materijalni troškovi	1.355.395	26,87%	754.050	31,36%	1,80
2.	Troškovi osoblja	1.309.987	25,97%	840.309	34,95%	1,56
3.	Amortizacija	1.938.814	38,44%	540.093	22,47%	3,59
4.	Vrijednosno usklađenje potraživanja od kupaca	14.061	0,28%	3.567	0,15%	3,94
5.	Ostali troškovi	335.212	6,65%	207.698	8,64%	1,61
6.	Ostali poslovni rashodi	16.347	0,32%	24.764	1,03%	0,66
B	FINANCIJSKI RASHODI	73.700	1,46%	33.657	1,40%	2,19
	UKUPNO	5.043.516	100,00%	2.404.138	100,00%	2,10

Materijalne troškove čine:

- troškovi sirovina i materijala (kamen, pom. materijali, zaštitna odjeća i obuća...) 168.570 Eur
- troškovi auto guma, sitnog inventara, uredskog materijala, rezervnih dijelova... 21.774 Eur
- troškovi energije (električna energija, dizelsko gorivo, benzin, motorno ulje) 388.023 Eur
- troškovi telefona, interneta, poštanskih usluga, prijevoza i dr. vanjske usluge 31.035 Eur
- troškovi tekućeg i investicijskog održavanja nekretnina, održavanje i servis strojeva, vozila i opreme 185.339 Eur
- troškovi registracije prijevoznih sredstava 7.192 Eur
- troškovi zakupa poslovnog prostora, najma opreme, lizing osobnog automobila 42.752 Eur
- troškovi promidžbe (vezano uz Projekt izgradnje CGO – faza II.) i troškovi sponzoriranja športa i kulture 35.493 Eur
- troškovi intelektualnih usluga (usluge revizije; odvjetničke i bilježničke usluge; usluge održavanja sustava kvalitete; usluge izrade elaborata, analiza, idejnih i izvedbenih projekata; geodetske usluge i stručni nadzor; stručna pomoć u postupcima JN) te usluga tehničke pomoći vezane uz Projekt izgradnje CGO – faza II. 190.103 Eur
- troškovi komunalnih usluga (voda i odvodnja, odvoz otpada, SRF, deratizacija...) 253.849 Eur
- troškovi reprezentacije (ugošćivanja poslovnih partnera) 3.628 Eur

- troškovi vanjskih usluga (mjerenje odlagališnih plinova, ispitivanje radne opreme, atestiranje opreme, uzorkovanje otpadnih voda...) 27.638 Eur

Troškove osoblja čine neto plaće te porezi i doprinosi iz i na plaću. Na dan 31. prosinca 2023. godine u Društvu je bilo zaposleno 68 radnika što je 14 radnika više nego u 2022. godini. Troškovi osoblja viši su u 2023. godini za 469.678 Eur, odnosno 56% u odnosu na 2022. godinu.

Troškovi amortizacije se odnose na amortizaciju dugotrajne nematerijalne imovine (računalni softver) te amortizaciju dugotrajne materijalne imovine (građevinski objekti, postrojenja, oprema, alat, transportna sredstva) koju je Društvo nabavilo iz vlastitih sredstava i sredstava doniranih u sklopu projekta Izgradnje CGO Bikarac- faza II. Troškovi amortizacije su viši za 259% u odnosu na 2022. godinu, odnosno za 1.398.721 Eur. Razlog povećanja troškova amortizacije proizlazi iz činjenice da u funkciju stavljena imovina vezana uz MBO postrojenje koje je počelo sa radom. Budući da je riječ o imovini koja je dijelom financirana bespovratnim sredstvima, u 2023. godini iskazan je trošak amortizacije ali i pripadajući prihodi od ukidanja pasivnih vremenskih razgraničenja u iznosu od 1.516.771 Eur.

Vrijednosno usklađenje potraživanja od kupaca odnosi se na potraživanja kod kojih je od dospijeca do kraja poreznog razdoblja proteklo više od 60 dana, a ista nisu naplaćena do 15-tog dana prije dana podnošenja porezne prijave.

U ostale troškove ubrajaju se materijalna prava zaposlenika (troškovi prijevoza, otpremnine, darovi djeci, prigodne nagrade i potpore), naknade članovima nadzornog odbora, premije osiguranja imovine i osoba, bankovne usluge, troškovi upravnih pristojbi za izdavanje dozvola, troškovi stručne literature i seminara... Ostali troškovi viši su 127.514 Eur odnosno 61% u odnosu na 2022. godinu.

Ostali poslovni rashodi odnose se na troškove darovanja za općekorisne namjene i ostale troškove, a u 2023. godini manji su 34% u odnosu na 2022. godinu.

3.3. Rezultat poslovanja

U 2023. godini Društvo je ostvarilo dobitak koji nakon oporezivanja iznosi 652.010,10 Eur.

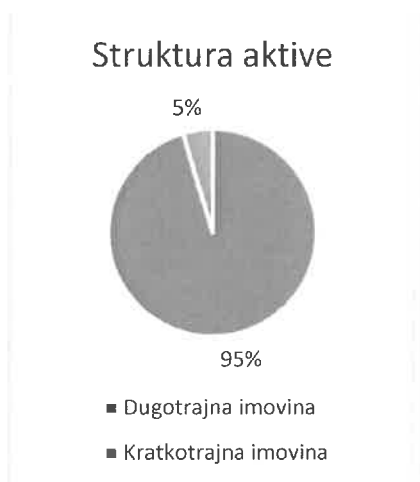
Tablica 7. REZULTAT POSLOVANJA

R.B.		2023. (Eur)	2022. (Eur)
1.	Ukupni prihodi	5.773.727	2.127.645
2.	Ukupni rashodi	5.043.516	2.404.139
3.	Dobit prije oporezivanja	730.211	-
4.	Gubitak prije oporezivanja	-	276.494
5.	Porez na dobit	78.201	-
6.	Dobit / gubitak razdoblja	652.010	(276.494)

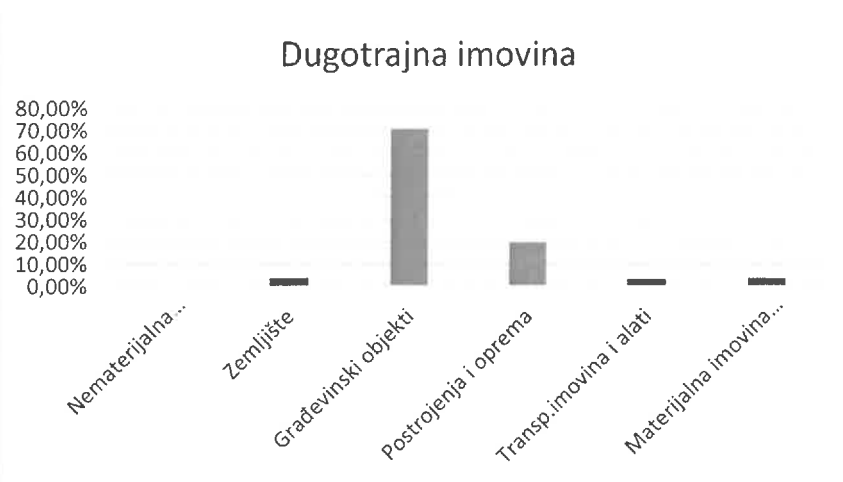
3.4. Bilanca

Iz analize bilance za 2023. godinu vidljivo je da dugotrajna imovina čini 95% aktive.

Graf 1. STRUKTURA AKTIVE



Graf 2. STRUKTURA DUGOTRAJNE IMOVINE



Dugotrajnu imovinu čini zemljište sa 3,5%, građevinski objekti sa 71%, postrojenja i oprema sa 19,5%, transportna imovina sa 2,8% i materijalna imovina u pripremi sa 3,3%.

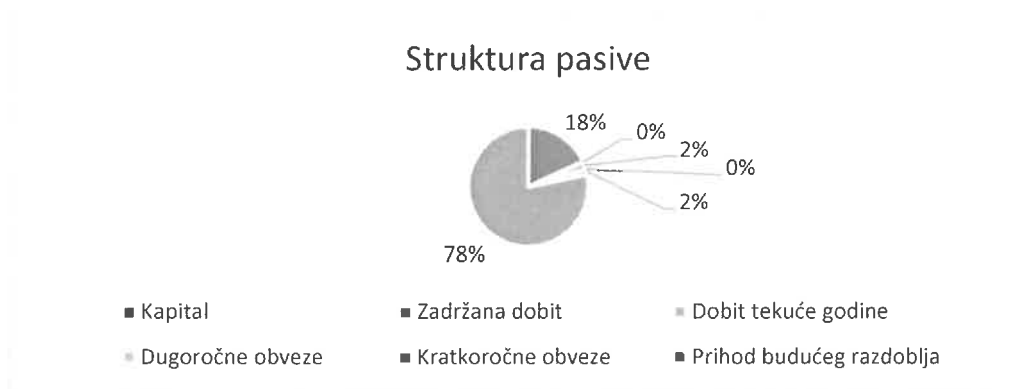
Kratkotrajna imovina sudjeluje u ukupnoj aktivi sa 5%. Najveći udio u kratkotrajnoj imovini čine potraživanja te novac u banci i blagajni. Struktura kratkotrajne imovine prikazana je u grafu 3.

Graf 3. STRUKTURA KRATKOTRAJNE IMOVINE



Kapital čini 18% pasive. Dugoročne obveze čine <1%, a kratkoročne obveze 1,4% ukupne pasive. Prihodi budućeg razdoblja čine 78,2% ukupne pasive.

Graf 3. STRUKTURA PASIVE



4. ANGAŽIRANA OPREMA I RADNA SNAGA

4.1. Oprema

Strojeve i transportnu imovinu angažiranu u centru za gospodarenje otpadom čine:

- mobilna drobilica UGUR MAKINA,
- utovarivač TEREX,
- kompaktor TANA,
- balirka DISAN,
- teretno vozilo FIAT DUCATO
- električni viličar
- kamion MAN s nadogradnjom za cisternu.

Grad Šibenik donirao je društvu Bikarac d.o.o. opremu za reciklažno dvorište ukupne vrijednosti 16.104 Eur (121.333 kune), i to:

- kontejner za samopodizač 7 m³ otvoreni
- spremnik za antifriz 500 litara
- ormar za skladištenje zapaljivih tekućina
- kontejner za zauljene filtere 1000 litara
- kontejner za stare baterije 80 litara
- kontejner za fluorescentne cijevi i žarulje
- kontejner za stara ulja 500 litara
- kontejner za stare akumulatore 1 m³
- regal za kemijski otpad.

U sklopu realizacije Projekta „Uspostava cjelovitog i održivog sustava gospodarenja otpadom na području Šibensko-kninske županije – ŽCGO Bikarac II faza“, društvo je putem postupka javne nabave nabavilo slijedeću opremu i transportnu imovinu:

- Kompaktor Bomag
- Sjekač drvene mase GeenMech
- Usitnjivač HAAS dvoosovinski
- Buldožer na gusjenicama Liebherr
- Bager s čekićem Liebherr
- Kamion sa samopodizačem MAN (2 kom)

- Vozilo za održavanje rasvjete
- Čistilica za vanjske površine Johnston
- Kamionska prikolica (2 kom) i
- Kamion s kranom MAN
- Kamion MAN (2 kom)
- Utovarivač na kotačima Liebherr L509
- Utovarivač na kotačima Liebherr L514
- Kamion MAN TGS (2 kom)
- Traktor STYER s priključcima
- Viličar HYSTER
- Stroj za usitnjavanje materijala
- Stroj za pakiranje vreća
- Mobilno sito Compost
- Stroj za čišćenje i pranje podova
- Uređaj za pranje kotača.

Navedena oprema financirana je bespovratnim sredstvima od strane EU – Kohezijski fond, Fonda za zaštitu okoliša i energetske učinkovitost i Grada Šibenika.

4.2. Radna snaga

Društvo na dan 31.12.2023. godine ima 68 radnika, a struktura zaposlenih prema službama prikazana je u sljedećoj tablici (2022. godina: 54 radnika).

Tablica 8. STRUKTURA ZAPOSLENIH PREMA SLUŽBAMA (31.12.2023.god.)

RED. BR.	NAZIV SLUŽBE	BROJ RADNIKA 2023. god.	STRUKTURA (%) 2023.god.	BROJ RADNIKA 2022. god.	INDEKS 2023/2022
1.	Ured direktora	4	6 %	4	1,00
2.	Služba gospodarenja otpadom	55	81 %	41	1,34
3.	Služba zajedničkih poslova	9	13 %	9	1
	UKUPNO	68	100%	54	1,25

Dobna struktura zaposlenih prikazana je u sljedećoj tablici.

Tablica 9. DOBNA STRUKTURA ZAPOSLENIH (31.12.2023. god.)

Dobna struktura	2023.	2023. (%)	2022.	Indeks 2023/2022
30 godina i manje	13	19%	9	1,44
31 - 40	14	21%	12	1,16
41 - 50	25	37%	18	1,38
51 - 60	11	16%	13	0,84
61 godina i više	5	7%	2	2,50
UKUPNO	68	100%	54	1,25

Strukturu zaposlenih prema stupnju obrazovanja i spolu prikazuje sljedeća tablica.

Tablica 10. STRUKTURA ZAPOSLENIH PREMA STUPNJU OBRAZOVANJA I SPOLU (31.12.2023. god.)

Stupanj obrazovanja	SPOL		SLUŽBA			Ukupno zaposlenih	
	Muškarci	Žene	Služba gospodarenja otpadom	Služba zajedničkih poslova	Ured direktora	BROJ	%
NKV	6	2	8	0	0	8	12%
KV, VKV, SSS	37	9	42	2	2	46	68%
VŠS, VSS	9	3	5	5	2	12	17%
PDS–mag.sc., univ.spec.	1	1	0	2	0	2	3%
UKUPNO	53	15	55	9	4	68	100%

5. KORIŠTENJE FONDA RADNOG VREMENA

Iz *Tablice 11.* vidljivo je da efektivni rad u 2023. godini čini 77,9% fonda radnog vremena. Bolovanja na teret poslodavca čine 3,55% fonda radnog vremena, a bolovanja na teret HZZO-a čine 1,7% ukupnog fonda sati. Ukupan fond sati veći je u 2023. godini za 53% zbog većeg broja zaposlenih. Iz strukture radnih sati vidljivo je da je došlo do porasta sati bolovanja i sati roditeljnog / roditeljskog dopusta.

Sustav plaća i nadoknada temelji se na fiksnim plaćama, a reguliran je Pravilnikom o radu.

Tablica 11. KORIŠTENJE FONDA RADNOG VREMENA

RB	RADNI SATI	2023.	struktura (%)	2022.	struktura (%)	INDEKS 2023/2022
1.	Redovni efektivni rad	108.641	77,88%	72.487	79,60%	1,50
2.	Godišnji odmor, državni blagdani i plaćeni dopust	15.005	10,76%	10.985	12,06%	1,37
3.	Bolovanje do 42 dana	4.952	3,55%	1.557	1,71%	3,18
4.	Bolovanje preko 42 dana	2.375	1,70%	964	1,06%	2,46
5.	Sati nenazočnosti	536	0,38%	/	/	np
6.	Rodiljni i roditeljski dopust	2.302	1,65%	954	1,05%	2,41
7.	Prekovremeni rad	962	0,69%	613	0,67%	1,57
8.	Službeni put	336	0,24%	312	0,34%	1,08
9.	Rad nedjeljom, rad na državni praznik	4.381	3,14%	3.044	3,34%	1,44
10.	Neplaćeni dopust	-	0,00%	144	0,16%	np
	UKUPNO	139.490	100,00%	91.060	100,00%	1,53

6. PROVEDBA GODIŠNJEG PLANA POSLOVANJA

Društvo je u prosincu 2022. godine donijelo Godišnji plan poslovanja za 2023. godinu kojim je utvrdilo plan rada, plan kadrova, plan investicija i financijski plan za 2023. godinu.

6.1. PLAN RADA

Planom rada za 2023. godinu kao najvažnije točke navedeni su:

- Početak rada centra za gospodarenje otpadom i obrada otpada u MBO postrojenju
- Stavljanje u funkciju Pretovarne stanice Biskupija
- Nastavak zbrinjavanja neopasnog otpada na odlagalištu Bikarac
- Nastavak rada reciklažnog dvorišta za fizičke osobe
- Korištenje plohe 2 za zbrinjavanje otpada postupkom R5, R12, R13, D1, D8, D13 i D15
- Prihvat cca 5.000 tona komunalnog otpada na Pretovarnoj stanici Pirovac
- Redovito održavanje sustava obrade otpadnih voda
- Redoviti monitoring zraka, emisije plinova i kontrola otpadnih voda sukladno važećoj okolišnoj dozvoli

Društvo je ostvarilo plan rada za 2023. godinu budući da nesmetano i kontinuirano obavlja sve poslove zbrinjavanja neopasnog otpada na odlagalištu Bikarac, u reciklažnom dvorištu te putem pretovarne stanice Pirovac. S radom je započeo centar za gospodarenje otpadom i pretovarna stanica Biskupija, a otpad zaprimljen u centru se obrađuje u MBO postrojenju, te se zatim tako obrađen zbrinjava na plohi. Kroz pretovarnu stanicu Pirovac planiran je prihvat cca 5.000 tona otpada, a ostvaren je prihvat od 5.335 tona što povećanje od 6%.

U hali za baliranje vrši se prikup i baliranje papira i kartona koji se zatim prodaje otkupljivačima sekundarnih sirovina. U 2023. godini balirano je papira i kartona 13% više nego 2022. godine.

Redovito su vršene kontrole otpadnih voda i monitoring zraka sukladno važećoj dozvoli.

6.2. PLAN KADROVA

Planom kadrova za 2023. godinu planirano je povećanje broja zaposlenih za 13 radnika. U prosincu 2023. godine zaposleno je ukupno 68 radnika, što je 14 radnika više nego 2022. godine.

6.3. PLAN INVESTICIJA

Planom investicija planirano je da centar za gospodarenje otpadom započinje sa radom u punom kapacitetu 1. siječnja 2023. godine, što je realizirano.

Osobni automobil nabavljen je u 2023. godini prema planu.

Planirana optimizacija postojećeg uređaja za pročišćivanje otpadnih voda započela je u 2023. godini, a završiti će sredinom 2024. godine. Za navedenu investiciju odobreno je sufinanciranje od strane Fonda za zaštitu okoliša i energetska učinkovitost najviše u iznosu 530.891 Eur (4.000.000 kn) odnosno 40% prihvatljivih troškova.

Spajanje UPPV-a tlačnim cjevovodom na gradski kolektor nije izvršeno u 2023. godini jer nije ishodovana građevinska dozvola. Radovi će biti završeni u 2024. godini.

Planirana sanacija prometnice do pretovarne stanice Biskupija nije izvedena u 2023. godini budući da je tek krajem studenog 2023. godine sklopljen sporazum o provedbi projekta i načinu financiranja sa Šibensko-kninskom županijom, Gradom Kninom, Općinom Promina i Općinom Biskupija. Sanacija je započela u 2024. godini.

Ugradnja uređaja za pranje kotača izvedena je prema planu u 2023. godini.

6.4. FINANCIJSKI PLAN

Financijski plan Društva za 2023. godinu djelomično je temeljen na rezultatima ostvarenima u 2022. godini, uz uvažavanje činjenice da 1.siječnja sa radom počinje centar za gospodarenje otpadom što podrazumijeva potpuno drugačiji poslovni proces. Iz tog razloga 1.siječnja 2023.godine stupio je na snagu novi Cjenik na temelju kojeg su napravljene projekcije prihoda. Prihodi ostvareni u 2023.godini su 6% veći od planiranih. U nastavku slijedi prikaz financijskog plana i ostvarenih poslovnih rezultata za 2023. godinu.

Tablica 12.: PRIHODI

PRIHODI	OSTVARENO U 2023.g	PLAN ZA 2023.g	INDEKS
	(Eur)	(Eur)	
Prihodi od prodaje	4.023.357	3.779.946	1,06
Financijski prihodi	1.502	1.327	1,13
Prihodi od prodaje imovine	0	39.817	0,00
Prihodi od ukidanja pasivnih vrem. Razgraničenja i naknadno naplaćena potraživanja	1.521.076	1.570.111	0,97
Prihodi od refundacija, kapitalne pomoći, dotacija...	223.562	32.716	6,83
Ostali poslovni prihodi	4230	6.636	0,64
UKUPNO	5.773.727	5.430.553	1,06

Društvo je ostvarilo 6% više prihoda od planiranih za 2023. godinu.

Tablica 13.: RASHODI

RASHODI	OSTVARENO U 2023.g (Eur)	PLAN ZA 2023.g (Eur)	INDEX
Sirovine i materijali	159.271	155.153	1,03
Materijalni troškovi administracije	9.299	6.636	1,40
Sitni inventar i autogume	14.586	29.199	0,50
Rezervni dijelovi i materijal za održavanje	7.189	106.178	0,07
Energija	209.975	530.891	0,40
Gorivo	178.048	238.901	0,75
MATERIJANI TROŠKOVI	578.368	1.066.958	0,54
Telefon	14.730	19.908	0,74
Poštanske usluge, usluge prijevoza	15.595	4.645	3,36
Vanjske usluge	710	1.327	0,54
Održavanje strojeva	47.209	88.924	0,53
Održavanje vozila	11.958	26.545	0,45
Održavanje opreme	8.042	27.872	0,29
Tekuće održavanje	65.789	69.016	0,95
Investicijsko održavanje	37.260	22.563	1,65
Usluge čišćenja	6.651	9.291	0,72
Servis i održavanje osobnih vozila	6.137	3.982	1,54
Usluge zaštite na radu	2.293	2.654	0,86

Registracija prijevoznih sredstava	7.192	7.963	0,90
Leasing, zakup, najam	42.752	47.116	0,91
Promidžba, sponzorstvo	35.493	20.837	1,70
Intelektualne i osobne usluge	190.103	93.569	2,03
Komunalne usluge	253.848	57.071	4,45
Reprezentacija	3.628	5.309	0,68
Ostale vanjske usluge	27.637	25.217	1,10
OSTALI VANJSKI TROŠKOVI	777.027	533.809	1,46
TROŠKOVI OSOBLJA	1.316.361	1.373.681	0,96
AMORTIZACIJA	1.938.814	1.997.478	0,97
VRIJEDNOSNO USKLAĐENJE	14.061	53.089	0,26
Troškovi službenog putovanja	2.729	2.654	1,03
Troškovi, darovi i potpore za radnike	229.109	231.336	0,99
Naknade članovima NO	10.161	10.220	0,99
Troškovi promidžbe i reprezentacije	2.040	1.991	1,02
Premije osiguranja	33.342	46.453	0,72
Bankovne usluge	26.151	17.254	1,52
Članarine i naknade	6.797	2.654	2,56
Porezi koji ne ovise o dobitku i pristojbe	224	9.291	0,02
Troškovi prava korištenja	10.444	5.973	1,75
Ostali troškovi poslovanja	7.842	20.572	0,38
OSTALI TROŠKOVI POSLOVANJA	328.838	348.398	0,94
UKUPNO POSLOVNI RASHODI	4.953.469	5.373.413	0,92
FINANCIJSKI RASHODI	73.700	26.545	2,78
Kazne, nadoknade šteta i troškovi po nagodbama	4.848	1.327	3,65
Naknadno utvrđeni troškovi poslovanja	0	1.327	0,00
Darovanje	11.499	26.545	0,43
OSTALI POSLOVNI RASHODI	16.347	29.199	0,56
UKUPNI RASHODI	5.043.515	5.429.157	0,93

Društvo je ostvarilo 93% planiranih rashoda za 2023. godinu. Materijalni troškovi veći su 19% od planiranih, a ostali vanjski troškovi su 11% manji od planiranih.

Tablica 14.: REZULTAT POSLOVANJA

	OSTVARENO U 2023.g (Eur)	PLAN ZA 2023.g (Eur)	INDEX
UKUPNI PRIHODI	5.773.727	5.430.553	1,06
UKUPNI RASHODI	5.043.516	5.429.159	0,93
REZULTAT POSLOVANJA	730.211	1.394	523,82

Zbog početka rada novog sustava prikupljanja, obrade i zbrinjavanja otpada koji zahtjeva povećan broj radnika i uzrokuje više troškove poslovanja, direktor Društva je, nakon prethodne suglasnosti Nadzornog odbora, donio Cjenik za usluge obrade i zbrinjavanja neopasnog otpada koji je stupio na snagu 1. siječnja 2023. godine.

7. ZAKLJUČAK

Društvo BIKARAC d.o.o. je u 2023. godini ostvarilo osnovno načelo poslovanja: obavljanje djelatnosti zbrinjavanja otpada.

Društvo vodi politiku zaštite okoliša te brine da djelatnici stalno budu svjesni brige za okoliš i da osiguraju stalan doprinos njegovoj zaštiti i unapređenju.

Rat u Ukrajini imao je utjecaj na inflaciju i energetska krizu te je time uzrokovao povećanje troškova poslovanja, posebice troškova električne energije i goriva. No zbog subvencija troškova električne energije, ostvarenih temeljem subvencija Vlade RH, rat u Ukrajini nije značajnije utjecao na poslovanje društva.

Društvo redovito prati situaciju u okruženju, te poduzima sve mjere da osigura stabilno i kontinuirano poslovanje unatoč izmijenjenim okolnostima na globalnom tržištu. Društvo radi na ostvarenju svojih strateških ciljeva koji uključuju velika financijska ulaganja. Dovršetkom investicije izgradnje Centra za gospodarenje otpadom započelo je novo razdoblje u poslovanju. Iako u izmijenjenim tržišnim okolnostima, poslovanje Društva je kontinuirano i stabilno, te se isto očekuje u narednoj poslovnoj godini.

Godišnje izvješće o stanju društva za 2023. godinu sastavljeno je sukladno odredbama čl. 428., čl. 431.a, te čl. 431.b Zakona o trgovačkim društvima.

Direktor:

Robert Podrug, dipl.ing.

BIKARAC d.o.o.
Narodnog preporoda
ŠIBENIK
OIB:68212264037

Šibenik, 22. svibnja 2024. godine

Broj: 828 / 2024